

Entidad Pública Empresarial



red.es

Estadísticas del dominio “.es” Agosto del 2014

Agosto 2014

Tabla de contenido

1	Introducción.....	3
2	Dominios.....	4
	En este apartado se desarrollarán todos los datos estadísticos referidos a la composición de los dominios en el mercado nacional, tanto TLD’s como el ccTLD de España (.es).....	4
2.1	Distribución de los dominios en España.....	4
2.2	El dominio “.es”	5
2.2.1	Composición del dominio “.es”	5
2.2.2	Evolución del dominio “.es”	6
2.2.2.1	Evolución histórica	6
2.2.2.2	Evolución anual de dominios activos (últimos 12 meses)	7
2.2.3	Altas y bajas de dominios	8
2.2.4	Distribución geográfica	9
3	Agentes Registradores.....	10
3.1	Evolución del número de agentes registradores.....	10
3.2	Listado y dominios por agente registrador.	11

1 INTRODUCCIÓN

El presente informe, con datos estadísticos del mes de **agosto del 2014**, tiene por objeto comunicar a la sociedad la situación actual de los dominios “.es” aportando información relevante y de utilidad, pudiendo ayudar a los interesados en la toma de decisiones presentes y futuras.

Desde el registro de dominios **.es** se fomenta y promueve el uso del dominio “.es” como una referencia a nivel internacional en Internet de la lengua española, con un mercado potencial de más de 420 millones de hispanohablantes; siendo un dominio de **calidad, seguro, fácil de adquirir y renovar** y con la ventaja de los servicios de valor añadido, como la **resolución extrajudicial de conflictos**.

En la elaboración del informe, nos hemos apoyado en la información procedente de:

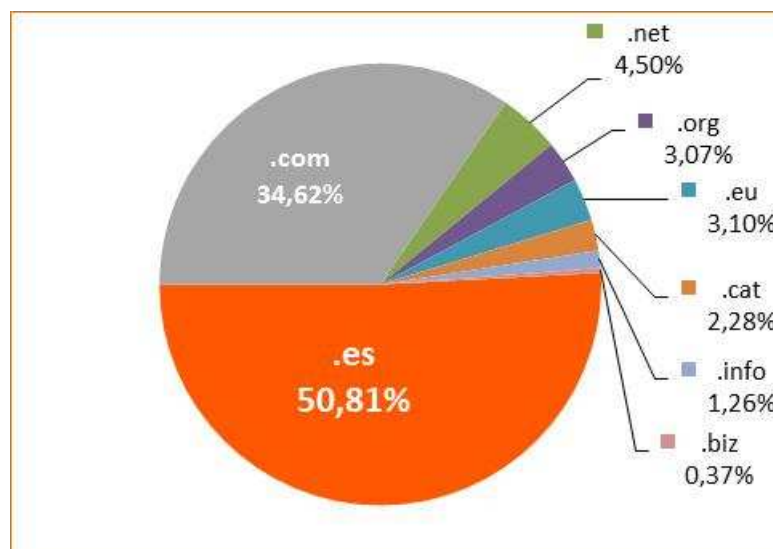
- Webhosting.info, entidad encargada de recopilar los datos estadísticos respecto a los TLD's a nivel país.
- Eurid.eu, registro que gestiona el dominio de primer nivel .eu
- Council of European National Top Level Domain Registries (CENTR).
- La base de datos de Red.es

2 DOMINIOS

En este apartado se desarrollarán todos los datos estadísticos referidos a la composición de los dominios en el mercado nacional, tanto TLD’s como el ccTLD de España (.es).

2.1 Distribución de los dominios en España

En la gráfica se muestra la composición total de los dominios en España, superando la cifra de **3.421.735** dominios. Como se puede observar, el dominio “.es” es el dominio más utilizado por los usuarios en España, superando claramente al “.com”.



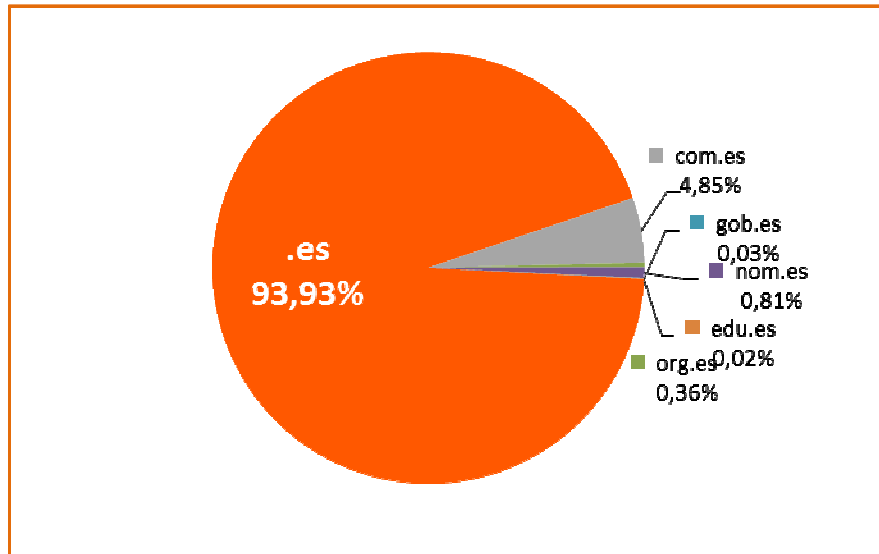
Domínio	Número
.es	1.738.732
.com	1.184.507
.net	153.807
.org	105.132
.eu	106.030
.cat	77.894
.info	42.948
.biz	12.685
Total	3.421.735

Fuentes:
- Red.es
- Eurid.eu
- CENTR
- WebHosting

2.2 El dominio “.es”

En este apartado nos centramos en desarrollar las características específicas del dominio “.es”, en cuanto a crecimiento, composición, localización geográfica, etc.

2.2.1 Composición del dominio “.es”



Composición del dominio .es	
TLD	Nº de dominios
.es	1.633.002
com.es	84.325
org.es	6.227
nom.es	14.024
gov.es	566
edu.es	428
Total	1.738.572 *

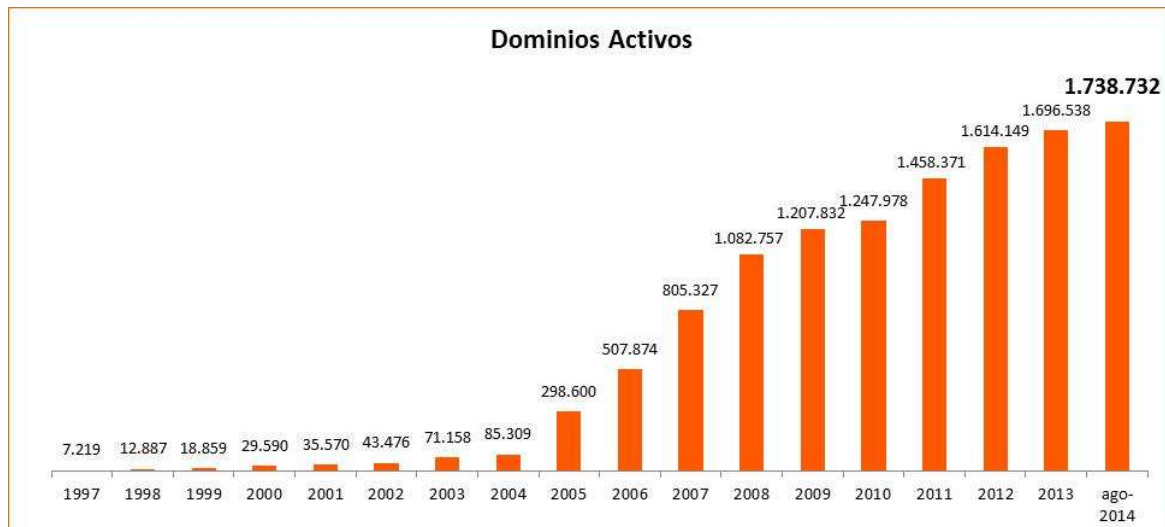
*El número total de dominios es diferente debido a la fecha de obtención del dato

Fuente: Red.es

2.2.2 Evolución del dominio “.es”

Se muestra la evolución del dominio “.es” a largo y a corto plazo, mostrando una clara tendencia creciente en los últimos años en cuanto al número de dominios registrados.

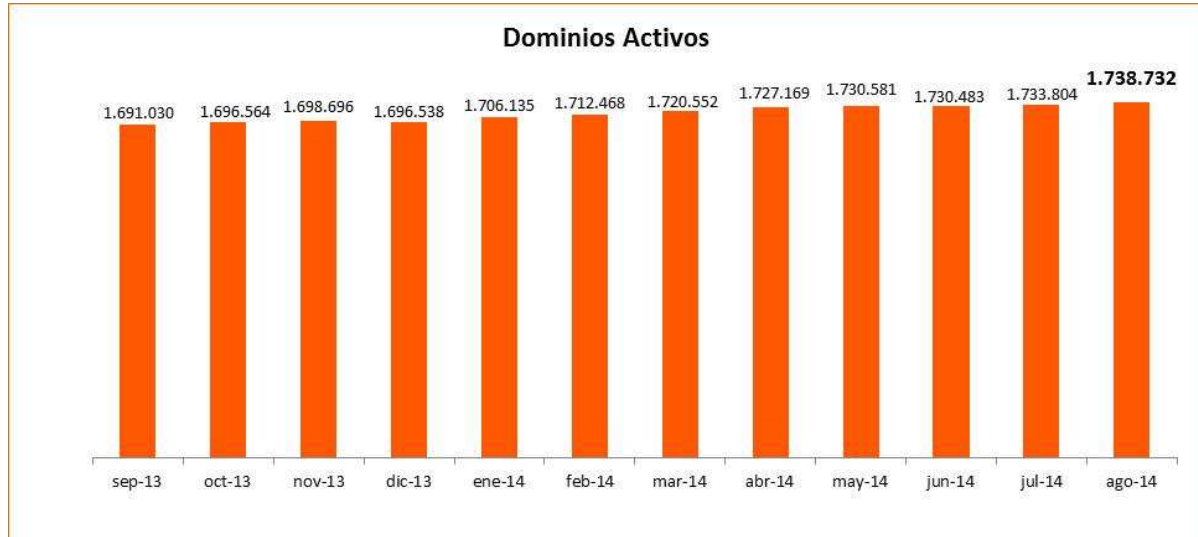
2.2.2.1 Evolución histórica



Fecha	Dominios Activos
1997	7.219
1998	12.887
1999	18.859
2000	29.590
2001	35.570
2002	43.476
2003	71.158
2004	85.309
2005	298.600
2006	507.874
2007	805.327
2008	1.082.757
2009	1.207.832
2010	1.247.978
2011	1.458.371
2012	1.614.149
2013	1.696.538
ago-2014	1.738.732

Fuente: Red.es

2.2.2.2 Evolución anual de dominios activos (últimos 12 meses)



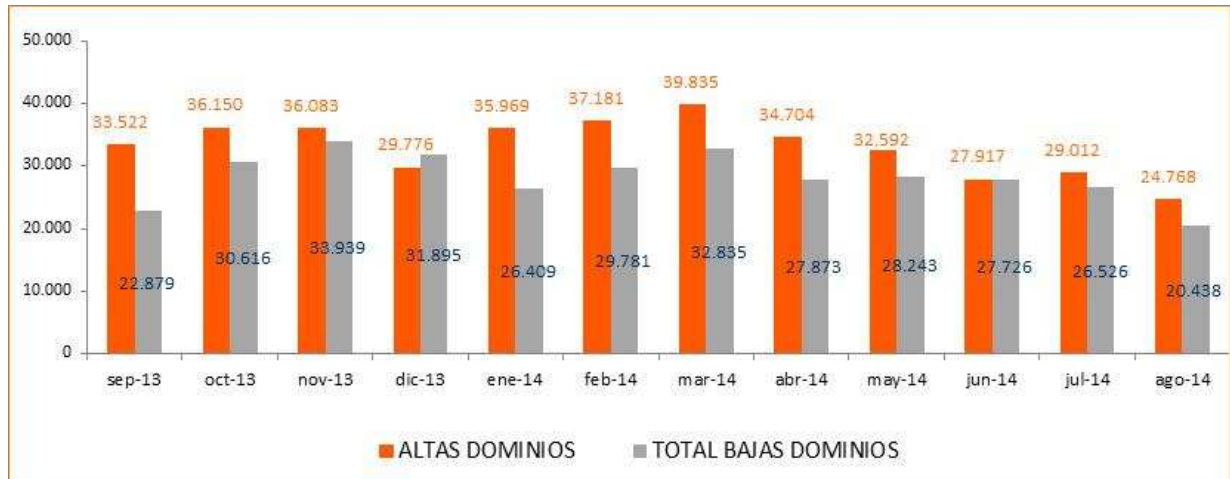
Fecha	Dominios Activos
sep-13	1.691.030
oct-13	1.696.564
nov-13	1.698.696
dic-13	1.696.538
ene-14	1.706.135
feb-14	1.712.468
mar-14	1.720.552
abr-14	1.727.169
may-14	1.730.581
jun-14	1.730.483
jul-14	1.733.804
ago-14	1.738.732

Fuente: Red.es

2.2.3 Altas y bajas de dominios

Las bajas de dominios se corresponden con las bajas propiamente dichas más las no renovaciones de los dominios.

La tendencia es de crecimiento moderado durante el último año.



FECHA	ALTAS DOMINIOS	TOTAL BAJAS DOMINIOS	BAJAS DOMINIOS	NO RENOVADOS
sep-13	33.522	22.879	277	22.602
oct-13	36.150	30.616	389	30.227
nov-13	36.083	33.939	362	33.577
dic-13	29.776	31.895	488	31.407
ene-14	35.969	26.409	431	25.978
feb-14	37.181	29.781	382	29.399
mar-14	39.835	32.835	431	32.404
abr-14	34.704	27.873	405	27.468
may-14	32.592	28.243	454	27.789
jun-14	27.917	27.726	540	27.186
jul-14	29.012	26.526	578	25.948
ago-14	24.768	20.438	412	20.026

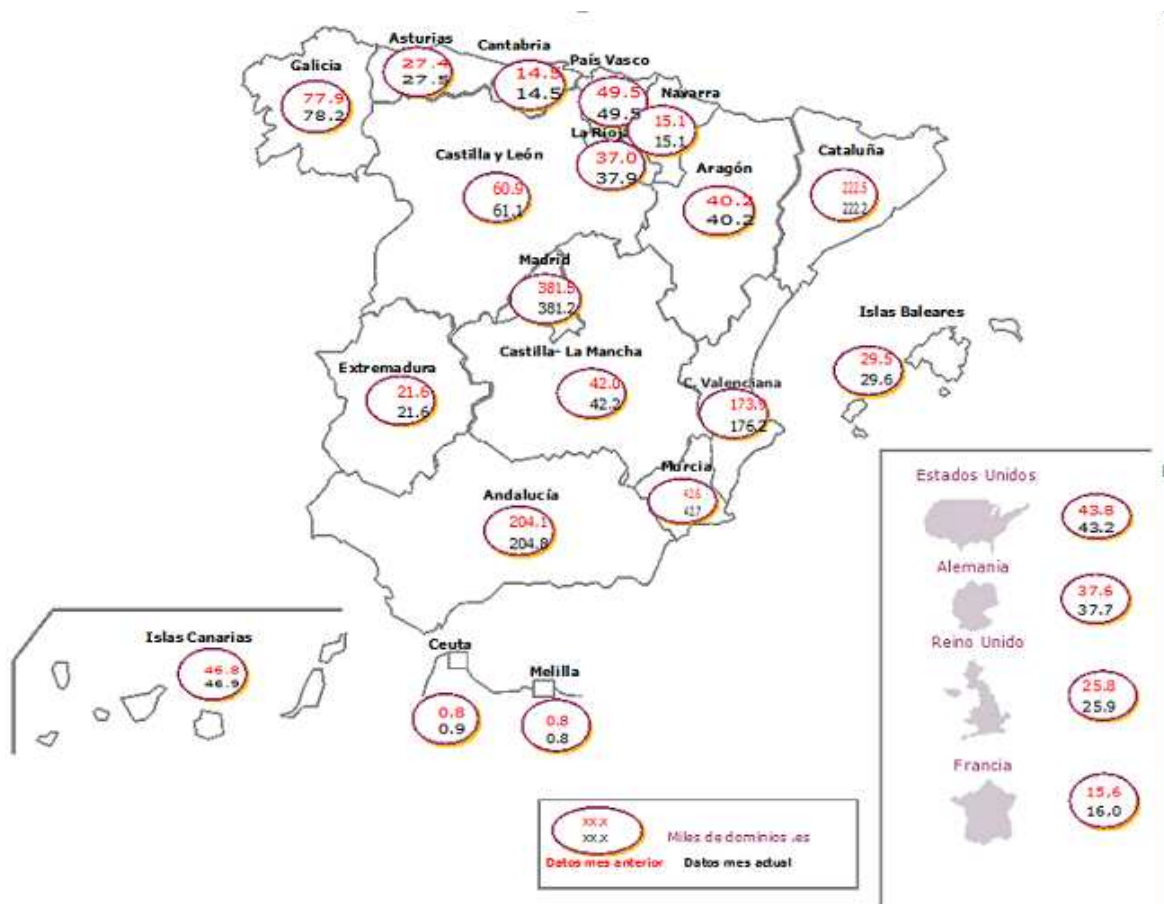
Total bajas = bajas + No renovados

Fuente: Red.es

2.2.4 Distribución geográfica

En el mapa siguiente, se refleja el número de dominios activos por Comunidad Autónoma y por países con registros de dominios significativos. Los datos son comparativos con respecto al mes anterior.

La concentración de dominios activos, la encontramos en la Comunidad de Madrid y en Cataluña, debido a que la población y el desarrollo económico de ambas regiones, son claves para la captación de dominios.



Fuente: Red.es

3 AGENTES REGISTRADORES

3.1 Evolución del número de agentes registradores

Al igual que ha sucedido con la evolución de los dominios, el número de Agentes Registradores también ha ido creciendo significativamente, debido fundamentalmente al incremento de la demanda interna por el dominio “.es” (aunque no así en el 2013), dándose una tendencia de crecimiento moderado en los primeros meses del 2014.



AÑO	Nº AR's	Nº AR's Acumulado
2003	17	17
2004	12	29
2005	16	45
2006	13	58
2007	7	65
2008	13	78
2009	8	86
2010	11	97
2011	3	100
2012	3	103
2013	-2	101
ago-14	2	103

Fuente: Red.es

3.2 Listado y dominios por agente registrador

Clasificación de los Agentes Registradores por número de dominios. En la gráfica sólo se representan los 15 agentes con mayor número de dominios activos. El resto de ellos, están agrupados en un mismo grupo (“resto”).

En la gráfica se puede apreciar una clara concentración del sector.



AGENTE	Nº Dominios
1&1 Internet	386.674
Arsys	195.490
KEY-SYSTEMS	98.787
Acens Technologies S.L.	89.280
Dinahosting	80.408
PIENSASOLUTIONS	77.335
SCIP	72.779
OVH HISPANO	70.409
ESTRATEGIAS WEBSITE	60.976
Nominalia	58.360
STRATO	49.280
CDMON	45.718
ASCIO TECHNOLOGIES INC	36.179
HOST EUROPE	35.659
TUCOWS	26.911
Resto	326.086

Fuente: Red.es

A continuación, se muestra el detalle por Agente Registrador y por número de dominios de manera individualizada:

Listado de Agentes Registradores								
Agente Registrador		Total dominios	Agente Registrador		Total dominios	Agente Registrador		Total dominios
1	1&1 Internet	389.515	36	Register.es	4.567	71	NEUDOMAINS	1.214
2	Arsys	194.744	37	NERION	4.165	72	AVANZAS	1.133
3	KEY-SYSTEMS	99.675	38	NEODIGIT	4.147	73	MESH DIGITAL LIMITED	957
4	Acens Technologies S.L.	89.413	39	HOSPEDAJE Y DOMINIOS	4.122	74	Elzaburu	956
5	Dinahosting	80.421	40	UBILIBET	3.863	75	MailClub	788
6	PIENSASOLUTIONS	77.372	41	Instra Corporation	3.752	76	TUS MARCAS A UN CLICK	788
7	SCIP	73.367	42	ConfigBox	3.540	77	Variomedia	720
8	OVH HISPANO	70.861	43	Marcaria.com	3.496	78	DOMAININFO	709
9	ESTRATEGIAS WEBSITE	61.071	44	WEIS CONSULTING	3.229	79	SANE SYSTEMS	687
10	Nominalia	58.290	45	CENTRORED	3.122	80	J. ISERN PATENTES Y MARCAS	626
11	STRATO	49.520	46	DIGIVAL	2.993	81	NEXICA	567
12	CDMON	45.800	47	Herrero y Asociados	2.939	82	PROFESIONALHOSTING	503
13	ASCIO TECHNOLOGIES INC	36.539	48	EPAG Domainservices	2.779	83	IP MIRROR	463
14	HOST EUROPE	35.814	49	SAFENAMES	2.756	84	NAMEWEB	454
15	TUCOWS	27.013	50	SARENET	2.699	85	IDECNET	430
16	1API	24.672	51	DOMAINCLUB	2.668	86	DOMIHOST	428
17	ABANSYS	18.367	52	COMVIVE SERVIDORES	2.572	87	IS-FUN	389
18	HOSTINET	17.322	53	SERDATA	2.547	88	BBONLINE	337
19	EURODNS S.A.	16.602	54	WORLD WIDE WEB IBERCOM	2.532	89	123domain.eu	313
20	INTERNETX	16.455	55	DIGITAL VALUE	2.531	90	HISPAWEB	281
21	INTERDOMINIOS	15.001	56	NOM-IQ LTD.	2.335	91	NETKIA	256
22	REGISTRAR.EU	13.841	57	Nameshield	2.161	92	EASYNET	212
23	CSC Corporate Domains	10.744	58	Nemetic	2.133	93	CPS-Datensysteme	198
24	Gandi	10.257	59	SERVEISWEB	2.102	94	INDOM	163
25	DIRECTI	9.385	60	NETIM	1.973	95	TU DOMINIO	146
26	WEBFUSION	9.097	61	ARRAKIS-BT	1.938	96	CHIVALGES S.L.	134
27	AXARNET	8.410	62	COMALIS	1.831	97	Planetdomain	128
28	LOADING	8.204	63	Impresiones Web	1.751	98	Documentdata	99
29	Entorno Digital	7.660	64	Active 24	1.621	99	United Domains	7
30	MarkMonitor	7.620	65	DOMENESHOP	1.506	100	SIOSI	1
31	Realtime Register B.V.	7.169	66	InterNetworX	1.438	101	NAMEBAY SAM	0
32	Internet Names	5.920	67	PONS PATENTES Y MARCAS INT.	1.391	102	REGISTER.COM	0
33	NAMECASE	4.996	68	CLARKE, MODET AND CO	1.367	103	REGISTRYGATE	0
34	PDR LTD	4.724	69	ARGORED	1.275			
35	INFORTELECOM HOSTING	4.662	70	CORE ICR	1.258			
		1.610.523			91.099			14.087

Fuente: Red.es